

Alarm Sistemini Kurma (Devreye Alma)

Alarm sistemi yalnızca YEfi<L LED (Hazır) RDY1 yandıktan zaman kurulabilir



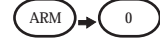
FULL Kurma (Tam Kurma)

Tam Kurma (FULL Kurma) için tufl sıralaması:



Alarm İzleme Merkezine İlgili Kullanıcı Bilgileri ile Kuruldu Bilgisi Gider.

Hızlı Full Kurma (Tam Kurma) tufl sıralaması



(Alarm İzleme Merkezine Sadece Alarm Kuruldu Bilgisi Gider)

FORCE Kurma (Mecburi Kurma)

FORCE Kurma (Mecburi Kurma) için tufl sıralaması:



Alarm İzleme Merkezine İlgili Kullanıcı Bilgileri ile Kuruldu Bilgisi Gider.

Hızlı Force Kurma (Tam Kurma) tufl sıralaması

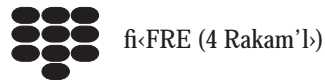


(Alarm İzleme Merkezine Sadece Alarm Kuruldu Bilgisi Gider)

Evde çabuk kurma durumunda tüm alarm kurma çabalarında zaman çabalmaya başladığında “ALARMINIZ KURULUYOR BÖLGEYİ TERK EDİNİZ” sesli mesaj her 5 saniyede bir duyulacaktır. Alarm kurulduktan sonra “ALARMINIZ KURULU” mesaj 2 kez duyulacaktır.

Alarm Sistemini Çözme (Devreden Çıkarma)

Alarm bölgesine girdiğinizde Keypad'den “ALARMINIZ KURULU, LÜTFEN fi<FREN<Z< G<REREK ALARMINIZI DURDURUNUZ” mesaj duyulacaktır. Yetkili olan kişilerin 4 rakamlı fiifresini girmek sureti ile alarm sistemi devreden çıkarılır. “ALARMINIZ <PTAL OLDU” mesaj 2 defa duyulur.



STAY Kurma (Kısmi Kurma)

STAY Kurma (Kısmi Kurma) için tufl sıralaması:



Alarm İzleme Merkezine İlgili Kullanıcı Bilgileri ile Kuruldu Bilgisi Gider.

Hızlı STAY Kurma (Kısmi Kurma) tufl sıralaması



(Alarm İzleme Merkezine Sadece Alarm Kuruldu Bilgisi Gider)

ÇABUK Kurma (Instand Kurma)

ÇABUK Kurma (Instand Kurma) için tufl sıralaması:



Alarm İzleme Merkezine İlgili Kullanıcı Bilgileri ile Kuruldu Bilgisi Gider.

Hızlı Çabuk Kurma tufl sıralaması



(Alarm İzleme Merkezine Sadece Alarm Kuruldu Bilgisi Gider)

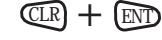
Ana Kullanıcı fiifresini Değiştirme

- 1- * * * * Ana fiifreyi gir (4 Rakam)
- 2- (PRG) Tufluna Bas
- 3- (0) (0) Tuflarına Bas
- 4- * * * * 4 rakamlı yeni fiifreyi gir
- 5- * * * * Tekrar 4 rakamlı yeni fiifreyi gir
- 6- (ENT) Tufluna Bas

Yardımcı Kullanıcı Atanması

- 1- * * * * Ana fiifreyi gir (4 Rakam)
- 2- (PRG) Tufluna Bas
- 3- (0) (1) Tuflarına Bas (Örk. Birinci Kullanıcı için) (01 - 16 Kullanıcı Arası)
- 4- * * * * 4 rakamlı yeni fiifreyi gir
- 5- * * * * Tekrar 4 rakamlı yeni fiifreyi gir
- 6- (ENT) Tufluna Bas

Keypad Üzerinden Panik Alarm Gönderilmesi



Keypad tuflarını aynı anda 3 saniye basılı tutarak alarm izleme istasyonuna panik alarm gönderir. (stepe basılı iç ve dış sirenler çalıştırılabilir.)

Memory (Hafıza Görme)

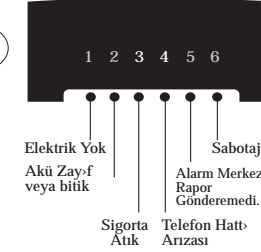
- 1- * * * * fiifre 4 Rakam
- 2- (MEM) Tufluna Bas

Kullanıcının Kendi fiifresini Değiştirme.

- 1- * * * * fiifre 4 Rakam
- 2- (PRG) Tufluna Bas
- 3- (0) Tufluna Bas
- 4- * * * * 4 rakamlı yeni fiifreyi gir
- 5- * * * * Tekrar 4 rakamlı yeni fiifreyi gir
- 6- (ENT) Tufluna Bas

Teknik Sorun Gözden Geçirme (TRBL)

Kullanıcı, alarm sistemindeki sorunları gözden geçirmek için geçerli bir fiifre girmelidir.



Göstergedeki her bir rakam özel bir teknik sorunu belirtir.

Baypass Programı

- 1- * * * * fiifreyi gir (4 Rakam)
- 2- (BPS) Tufluna Bas
- 3- (Zone No) İlgili Zone Tuflarına Bas
- 4- (ENT) Tufluna Bas

Kapı Çan (Zili) Programı

- 1- * * * * fiifreyi gir (4 Rakam)
 - 2- (PRG) Tufluna Bas
 - 3- (3) (1) Tuflarına Bas (Özellik Açılır)
 - 4- (ENT) Tufluna Bas
- Bu özelliği kapatmak için 1 ve 2 nolu iflemeden sonra
- 3- (3) (0) Tuflarına Bas (Özellik Kapanır)
 - 4- (ENT) Tufluna Bas